

なでしこ
じゃーなる

なでしこ営業部からの情報満載!

Nadeshiko Journal

なでしこじゃーなるが
HPからもご覧いただける様になりました!
株式会社東洋 ホームページ
<http://www.toyo-group.co.jp>

なでしこroomへようこそ!!

昨年はいくさんのご厚情を賜りまして誠にありがとうございました。
新しい年を迎えるとともに、なでしこジャーナルを作り始めてから早1年。
今年もたくさん情報をお届けできればと日々精進して頑張ります!
2014年も皆様のご健康とご多幸をお祈りしております。

★まんまるキュートな
アニマル加湿器★

アニマル加湿器
かえる



アニマル加湿器
ひよこ



寒い冬は乾燥しがち!
お肌も咽喉もかえるちゃん?
潤せましょう!

¥ 3500 ~

*ご購入は弊社担当にご相談ください。



いんこちゃん

くろねこさん

アニマルアロマ加湿器 検索

今月のお得商品!!

XPサポート終了に伴って...
★引っ越しらくらくパック★

1 パソコン移行ソフト
パソコン引越し11plus *ダウンロード版



★2~3時間で
引っ越し完了! +

★OS・メーカーに
依存しない引っ越し!

2 クラウドバックアップ
AOSBOX

★大容量50GBの保存領域

★完全自動で
クラウドバックアップ

*1年版

AOSBOX

アプリケーションソフトも移行できるのは
パソコン引越し11 plusだけ!



*数量限定・提供期間:2014年3月31日まで



知っているようで…知らない!?

Excelワンポイントレッスン!



LESSON
ショートカットキーは
非常に便利!!

今回は入力を便利にする
ショートカットキーのご紹介です。

★マウスで選択・キーボードで操作!
知っていると大変便利です★

★ Office 共通 ★

ショートカットキーはoffice共通のものと
Excel内のみで有効なものがあります。

Ctrl + C	コピー
Ctrl + V	貼り付け
Ctrl + X	切り取り
Ctrl + Z	元に戻す
Ctrl + P	ファイルを印刷
Ctrl + N	新規作成
Alt + F4	アプリケーション終了
Ctrl + S	ファイルを上書き保存
F12	ファイルを保存
Ctrl + F4	リボンの表示・非表示の切り替え

★ Excel 用 ★

Ctrl + D	データを下方向にコピー
Ctrl + R	データを右方向にコピー
Ctrl + Shift + ↑	セルを挿入する
Ctrl + ↓	セルを削除
Ctrl + ;	現在の日付の入力
Ctrl + :	現在の時刻の入力
Ctrl + Shift + %	値を%で表示する
Shift + F3	関数を挿入する
F11	簡易グラフを作る
Alt + Enter	セル内で改行

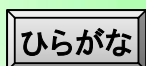
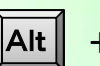
参考 Windowsデスクトップ上での ショートカットキー

Shift + Delete ファイルやフォルダをゴミ箱に入れずに
完全削除する

Windows + D IEやソフトを起動しているとき、
デスクトップを表示する

Windows + ← ウィンドウを画面の半分にはずして配置する

Alt + ひらがな 「ローマ字入力」「かな」入力を切り替える





連載中

imageWARE
Desktop
ワンポイントレッスン

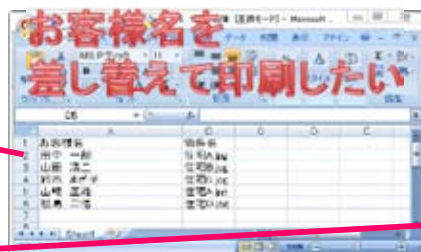
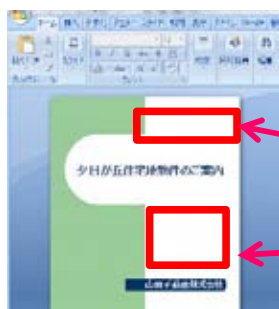


7回は前回のつづきで
差替え印刷をご紹介します！

資料や報告書など
画像や写真データを差し替えて
印刷する際に便利です。



決まったフォーマット、テキストや画像を差替えて印刷できたら
便利だと思いませんか？前回は引き続き差替え印刷のご紹介！



お客様に合わせた画像
を差し替えて印刷したい



今回は画像の差替えをご紹介します

事前準備(第6回、7回共通) データベースを準備して下さい

差し込みデータは
Excel, txt, csv

1行目は項目名
を記載して下さい

1	お客様名	物件名
2	田中 一郎	住宅A.jpg
3	山田 浩二	住宅B.jpg
4	鈴木 まき子	住宅C.jpg

画像データは
BMP、TIFF、JPEG



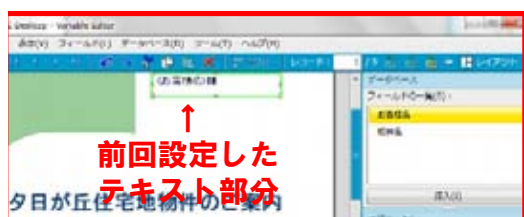
画像ファイルは1つのフォルダ
で管理して下さい

画像を差し込む場合は
ファイル名を記載して下さい


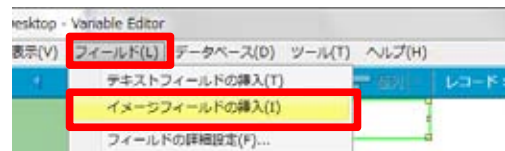


ImageWARE Desktop Binderのバリエーション画面を立ち上げてスタート

①画像を挿入する場所を指定します

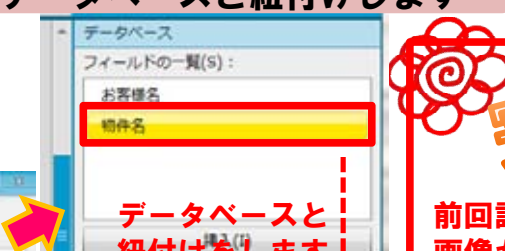
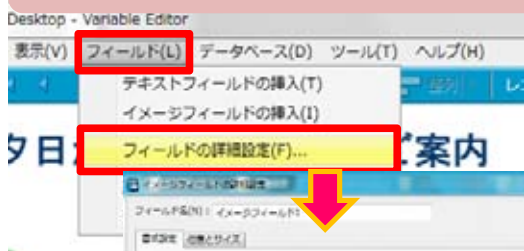


↑
前回設定した
テキスト部分



ドラッグで画像挿入位置を
指定します

②画像ファイルのフォルダを指定し
データベースと紐付けします



データベースと
紐付けをします



前回設定したテキストと
画像が連動して差替わります

ボタンを押してみてください

参照ボタンで
画像が保存されているフォルダ
を指定

参考

1	お客様名	物件名
2	田中 一郎	住宅A.jpg
3	山田 浩二	住宅B.jpg
4	鈴木 まき子	住宅C.jpg

▲ 2014.4.9セキュリティの脅威が迫る。



！ セキュリティの脅威？

⚡ 攻撃を受けたらどうなるの？

？ 本当に買い替えが必要？

🔒 どれぐらいのリスクがあるの？

サポートが終了するとどうなるのか？
何故こんなに騒がれているのか？
そんな「？」にお答えします！



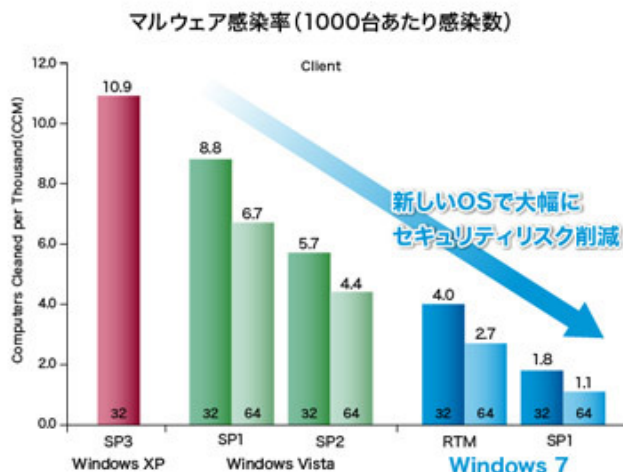
セキュリティリスクは約10倍に上昇？
継続使用は危険がいっぱい



今までは新しいWindows XPの脆弱性が発見されると、その対策としてセキュリティの更新プログラムがマイクロソフト社から配布されていました。しかし、サポートが終了すると、**セキュリティの更新プログラムの配布が行われなくなるため**、新しく発見されたコンピュータウイルスなどの**外部からの攻撃に対して無防備**になります。

「個人情報所有していないから大丈夫だ」
「ウイルス対策ソフトを入れている」
といった考えで、**つつい他人事としてとらえがちではないでしょうか？**

セキュリティソフトは、インターネットを介して侵入するウイルスや怪しい振る舞いをするプログラムを検知し、駆除してくれます。
しかし、**Windows XPそのものに弱点が見つかった場合には、対処できない場合があります。**



セキュリティの脆弱性が大きくなるため、これを機に、**悪意をもった攻撃者達が、静かに広範囲な攻撃を開始すると想定されています。**

知らず知らずの間にサイバー攻撃の「踏み台」となって、大事な取引先に多大な被害を与えることも、十分に起こりえるのです。**最悪の場合、PC自体が使えなくなることもあります。**



Windows 7に対応していないシステムを使っているから・・・
という場合も一度ご相談下さい。
新しいシステム導入以外のご提案ができる場合がございます。



今のPCはそのまま、OSをWindows 7や8にアップグレードすればいいんじゃないの？

新しい周辺機器やソフトウェアに対応できなくなる

最新のOSであるWindows 8では、推奨環境でWindows XPよりハイスペックなものを求められます。そのため、PCによってはOSをアップグレードしても快適に動作しない可能性があります。

パソコンメーカーによる動作保証がされていない

Windows XPを搭載した多くのPCは、Windows 8へのアップグレードをPCメーカーが保証していません。そのため、OSをアップグレードできたとしても、今までお使いになっていたソフトウェア等が正常に動かない可能性があります。

故障のリスクが残る

ハードディスクは経年によって故障のリスクが高くなります。Windows XPを搭載したPCは発売から少なくとも6年が経過しているため、故障のリスクはかなり高くなっています。また、PCメーカーは修理に必要な部品を保有する期間を定めており、多くのWindows XPを搭載したパソコンは部品の保有期間がすでに切れています。そのため、修理が不可能な場合があります。



Officeはセキュリティとは関係ないでしょ？
使い慣れているほうが便利だし・・・



サービスパックの提供が終了します

サポートが終了すると、サービスパックが提供されなくなります。サービスパックには、製品出荷後に確認された問題やセキュリティに対する更新プログラム、新機能などのプログラムが含まれていて、関係大ありです！XPのセキュリティばかり騒がれているので、Officeの方が狙われてしまうかも・・・

データのやり取りを行う際に注意が必要です

Windows 7とXPの間で文字化けやレイアウトが崩れる、閲覧出来ないといった事が起こる可能性がございます。長期的に文書を開覧できるといった保証もありません。

業務に支障が出ることも・・・

Office 2003で使っていたマクロが、Office 2010や2013では使えなくなる可能性があります。マクロを組み込んだ業務アプリケーションを使っていると、業務に大きな支障をきたすかもしれませんので、早めの確認が必要です。

オフィスソフトのOfficeは、XPは2003版が一般的ですが7以降では利用できません。
また、XPの標準メーカーだったOutlook Expressが7以降にはありません。

		使い勝手が大きく変わる	
		Windows XP	Windows 7以降
Office	2003	2010や2013	
メーカー	Outlook Express	Windows Live Mail	

ここに注意
Office 2010や同2013では、2003のマクロが動かない可能性がある。継続して使用する場合は、移植作業が必要になる

～廃棄書類と廃棄OA機器のセキュリティ対策～

東洋からの情報流出対策のご提案♪



大切な会社情報を守るため、弊社では廃棄パソコンのデータを確実に消去してから、リサイクル処理をすることを推奨しています。

【価格】

データ記録媒体破壊処理費+
回収運搬費

2,500円/一台

※付属品があれば、上記金額に含みます。

お客様に安心してパソコンを廃棄して頂けるよう処理後に破壊証明書をお渡しています。



伝票や帳簿といった財務関係の書類や保存期間の過ぎた書類を安心・安全に処理します。

燃やさず溶かして処理するので、CO2の発生も抑えられ、紙も再利用するので、とってもECOです！

倉庫に溜まった書類は段ボールに入れて溶解処理しませんか？

詳しくは東洋HPからサイトをCheck!!



機密書類溶解サービス

シュレッダー処理コストと比較すると

なんと! **80%**
コスト削減!!



安全な機密文書処理を保証いたします!!

より質の高い、IT ネットワーク・技術を駆使した
本当のビジネスソリューションを提供しています。



ハードウェア 保守 パソコン・コピー機・複合機の
管理・トラブルはお任せください！

ユーソフトウェア 保守 インターネット・ネットワークの
管理・トラブルはお任せください！

動かない
パソコントラブル
故障 熱暴走 **異音**
紙詰まり 開かない
ダウン 起動しない
エラーメッセージが出る 落ちる
電源が入らない 画面に映らない
フリーズ 印刷できない
コピー機トラブル **遅い**
勝手に再起動する

LANが外れた
エラーメッセージが出る
開かない **繋がらない**
無線LANが使えない 切断される
表示されない **遅い**
ダウンロードできない
キーを忘れた TCP/IPって？
メールの受信ができない
アップロードできない

ソフトウェア 保守
毎日ご利用のEPSON会計ソフト、
使い方や保守管理はお任せください！

印刷できない
特定文書の作成方法がわからない
起動しない **データ移行**
入力できない **消えた**
運動させたい
正しく計算できない
エラーメッセージが出る
削除したい テークを取り込めない
順番を変えたい 文字数が違う
一致しない





次回デモカーご案内

1月23日(木)/2月12日(水)・26日(水)

最新複合機・便利な機能満載の
デモカーをご利用下さい!!

えらんでマイプリント
for MEAP ADVANCE



おてがるマイスキャン
for MEAP ADVANCE

せいとんファクス
for MEAP ADVANCE

\\ ご指定場所まで伺います //



電子化に
興味がある

業務効率
をUPしたい

コストを
削減したい



こんなお客様にオススメです



INFORMATION

電話で解決する事も
ございます!
お気軽にお電話下さい

修理受付専用ダイヤル

☎ 0120-63-1040
月曜日～土曜日 9:00～17:30



カスタマーエンジニアが
対応致します!



キヤノンITソリューションズ株式会社は
警察庁と「海外の偽サイト等に係る
被害拡大防止対策について」
協定書を締結し、2013年12月24日
から提携開始することになりました。
さらにESET製品ユーザーが安全に
インターネットでのサービスを利用して
いただけるよう、積極的に各種関係省庁
団体と協力していく予定です。



毎日更新中!

セキュリティ情報など
役立つ情報が満載



いいね! ボタンを
クリックするだけ!

株式会社東洋 公式フェイスブックページ
<http://www.facebook.com/Toyo.Co.Ltd>

ご興味がある記事がございましたら、
お気軽に担当営業またはカスタマーエンジニアまでお問い合わせください!!

株式会社 東 洋



- 本 社 〒607-8162 京都府京都市山科区柳辻草海道町9-5 TEL (075) 591-5111(代) FAX (075) 501-1400
- DATA SYSTEM 〒607-8162 京都府京都市山科区柳辻草海道町9-5 TEL (075) 501-6616 FAX (075) 592-3030
- 舞鶴支店 〒624-0914 京都府舞鶴市字下安久小字小分993 □宇治支店 〒611-0043 宇治市伊勢田町遊田69-3
TEL (0773)78-5111 FAX (0773)78-5100 TEL (0774)23-7135 FAX (0774)25-6225
- 滋賀支店 〒525-0027 草津市野村2丁目12-24 □彦根営業所 〒522-0041 彦根市平田町421 Nasu1ビルA2号
TEL (077)562-7305 FAX (077)562-7322 TEL (0749)22-5635 FAX (0749)22-5665

